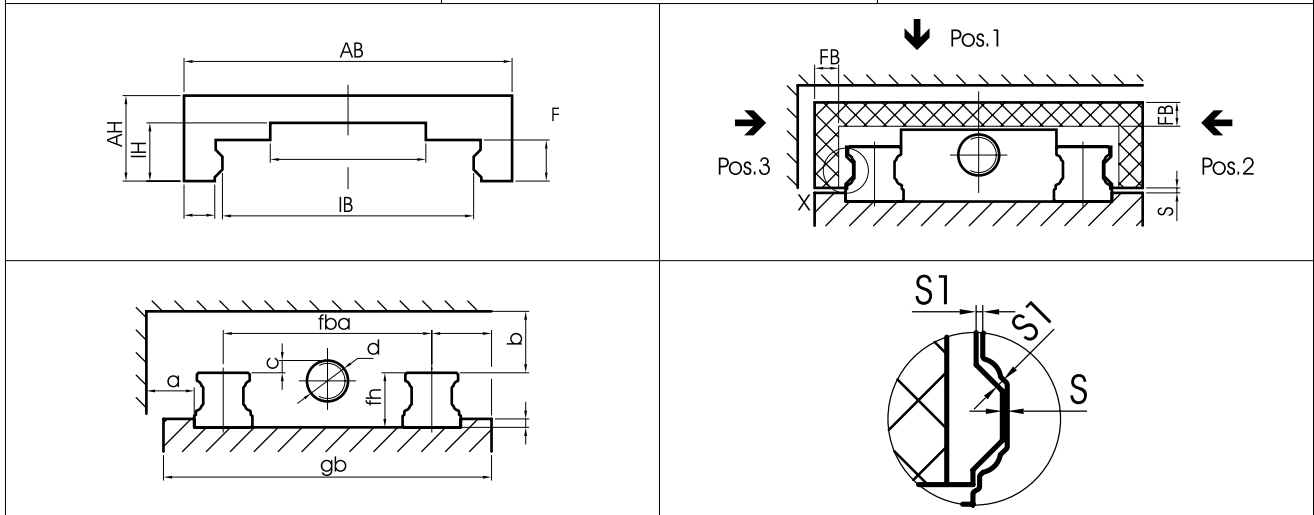


Měchy ELASTIC/SAMURAI/LAMINAT – poptávkový formulář list 1

Zákazník		
Firma:	Adresa:	
Kontaktní osoba:	Tel:	Fax:
E-mail:	Datum:	Podpis:
Počet kusů:	Pož. dod. lhůta:	
Použití / Typ stroje:	Rok výroby:	

Druh konstrukce	Lamely	Poloha lamel
<input type="checkbox"/> Tepelně lepený	<input type="checkbox"/> Pohyblivé	<input type="checkbox"/> Pos. 1
<input type="checkbox"/> Šitý	<input type="checkbox"/> Pevné	<input type="checkbox"/> Pos. 2
	<input type="checkbox"/> Krabicový tvar	<input type="checkbox"/> Pos. 3



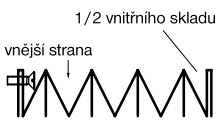
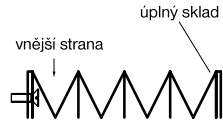


Rozměry měchu					
Vnější šířka AB	mm	Vnitřní výška IH	mm	Roztažení L max	mm
Vnitřní šířka IB	mm	Šířka skladu FB	mm	Zdvih	mm
Vnější výška AH	mm	Vůle S	mm	Vůle S1	mm
				Délka ve stlač. stavu L min	mm

Poloha instalace				
<input type="checkbox"/>	<input type="checkbox"/>	<input type="checkbox"/>	<input type="checkbox"/>	<input type="checkbox"/>

Rozměry stroje					
Rozteč vodících ploch fba	mm	Mont. prostor a	mm		
Výška vodící dráhy fh	mm	Mont. prostor b	mm		
Celková šířka dráhy gb	mm	Průměr vřetene	mm	Míra c	mm

Lineární vedení		
Výrobce:	Velikost:	Typ:

Podmínky použití			
<input type="checkbox"/> Vnitřní prostor	<input type="checkbox"/> Chlad. kap., typ	<input type="checkbox"/> Vysoké teploty	<input type="checkbox"/> Olej, typ
<input type="checkbox"/> Vnější použití	<input type="checkbox"/> Působení koroze	<input type="checkbox"/> Okuje od svařování	<input type="checkbox"/> Velké třísky
<input type="checkbox"/> Vlhké prostředí	<input type="checkbox"/> Působení otěru	<input type="checkbox"/> Prach/písek	<input type="checkbox"/> Malé třísky
<input type="checkbox"/> Suché prostředí	<input type="checkbox"/> Magnetické působení	<input type="checkbox"/> Voda s obsahem solí	<input type="checkbox"/> Vakuum
Pracovní teploty: °C		Rychlost pojezdu: m/Min	
Tlak vnitřní/vnější: bar		Počet zdvihů: za	

Varianty upevnění (příklady)									
Koncová příruba z									
		levá strana	pravá strana	levá strana	pravá strana	levá strana	pravá strana	levá strana	pravá strana
<input type="checkbox"/> Nerezu <input type="checkbox"/> Oceli <input type="checkbox"/> Plastu		<input type="checkbox"/>	<input type="checkbox"/>	<input type="checkbox"/>	<input type="checkbox"/>	<input type="checkbox"/>	<input type="checkbox"/>	<input type="checkbox"/>	<input type="checkbox"/>
		 <p>1/2 vnitřního skladu vnější strana</p>		 <p>úplný sklad vnější strana</p>					
Tloušťka	mm	Upevnění koncové přírubby z vnějšku		Upev. konc. přír. možno jen zevnitř		Upevnění pomocí suchého zipu		Upevnění pomocí druků	